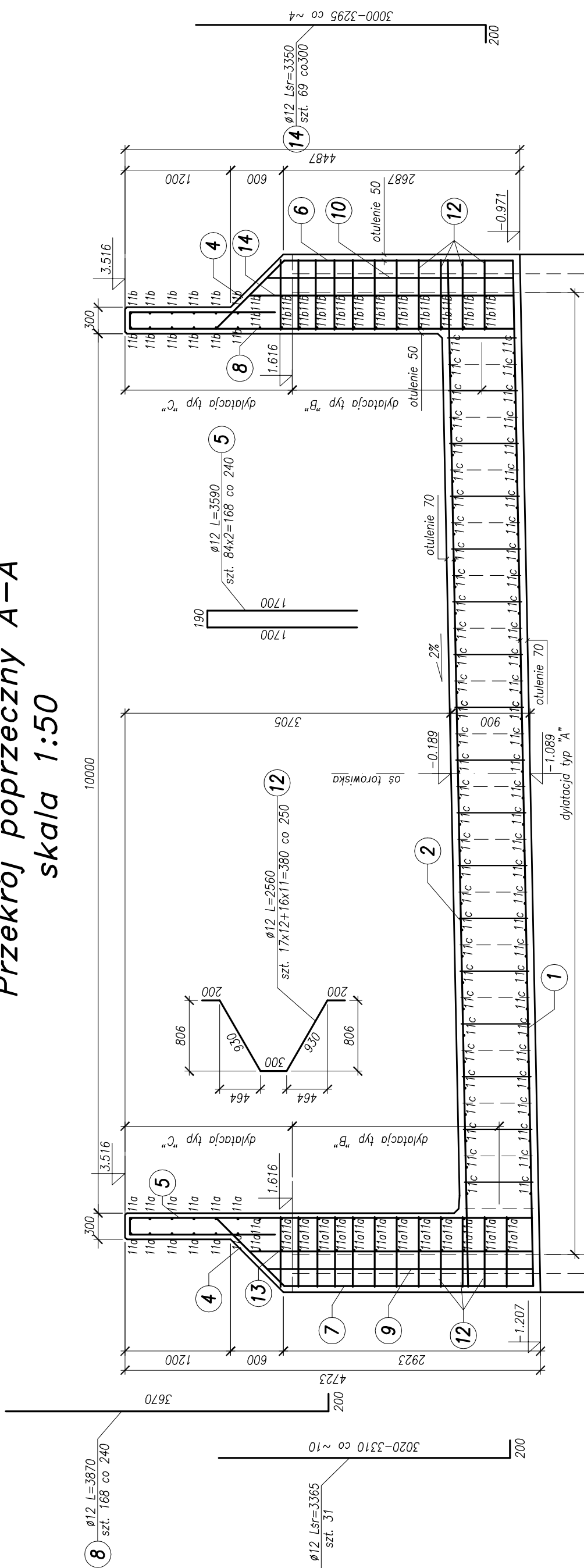
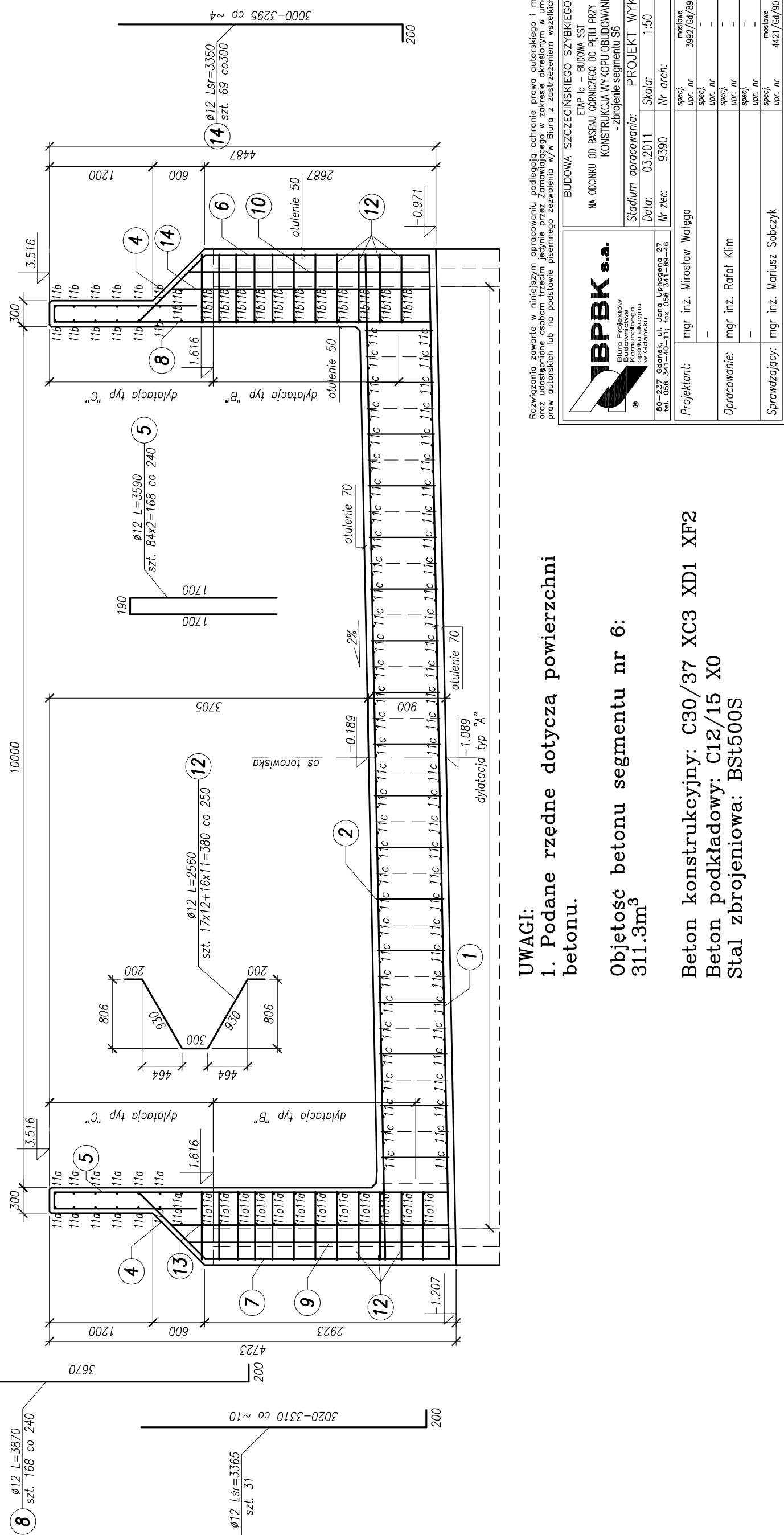


*Przekrój poprzeczny B-B
skala 1:50*




Przekrój poprzeczny A-A
skala 1:50



1. Podane rzedne dotyczą powierzchni betonu.

Beton konstrukcyjny: C30/37 XC3 XD1 XF2
Beton podkładowy: C12/15 X0
Stal zbrojeniowa: BSt500S

 BPBK S.A. Biuro Projektów Inżyniersko - Budowlanych ul. Górska 1/3 01-036 Warszawa tel. 22 628 48 11, fax 22 628 48 12 e-mail: biuro@bpbk.pl	BUDOWA SZCZEGÓLNEGO SZTYREKOWO TRAMWAJU EDP 1c - BUDOWA SZTYREKOWO TRAMWAJU WK 020304 (3) BUDOWA LUCY TUKSOWSKIEJ KONTAKTOWO WYKORZYSTANEGO - zbrojenie segmentu S6	
	Stadium opracowania: Projekt WYKONAWCZY Data: 03.2011 Skala: 1:50	
Inż. inż. Marcin Wolega Inż. inż. Rafał Klim Inż. inż. Marcin Sobczyk	Inż. inż. Marcin Wolega Inż. inż. Rafał Klim Inż. inż. Marcin Sobczyk	Inż. inż. Marcin Wolega Inż. inż. Rafał Klim Inż. inż. Marcin Sobczyk